



# ITINERARIO CATEQUÍSTICO CARISMÁTICO DE NIVEL INICIAL

## SALA DE 5 AÑOS



**EQUIPO DE GESTIÓN – ARGENTINA**

**2019**



# ÍNDICE

## ITINERARIO CATEQUÍSTICO CARISMÁTICO DE NIVEL INICIAL

### SALA DE 5 AÑOS

¡Dios te salve, María! 25 de Marzo Fiesta de la Anunciación.

Día del Niño por nacer.....	3
Jesús, el Buen Pastor.....	6
Anexo para el armado del Cuaderno Viajero.....	12
El Padre Coll nos da su corazón.....	36
En el mes del AMOR... el Padre Coll nos muestra el Corazón de Jesús.....	44
Mes de AGOSTO... mes dominico: SANTO DOMINGO DE GUZMÁN y la fundación de las HERMANAS DOMINICAS DE LA ANUNCIATA.....	48
OCTUBRE, Mes del Rosario y las Misiones.....	56
ORACIONES PARA REZAR EN EL JARDÍN Y EN CASA.....	60



# **¡Dios te salve, María!**

## **25 de Marzo Fiesta de la Anunciación**

### **Día del Niño por Nacer**

#### **• INTRODUCCIÓN:**

Ambientamos el lugar como si fuera la casa de María de Nazareth: un espacio para cocinar, lavar, una ventana...

Comenzamos el encuentro indagando todo lo que recuerdan sobre el día en que el Ángel Gabriel le anunció a la Virgencita que iba a ser mamá de Jesús. Con los comentarios de cada uno, con lo que se acuerdan y con lo que no, los invitamos a "volver a pasar por el corazón" este momento tan importante para todos los que amamos a Jesús y a María.



#### **• PROPÓSITOS**

- Resignificar el relato evangélico de La Anunciación.
- Reconocer a María como Madre de Dios, que gestó y cuidó a Jesús, cada día.
- Profundizar en el reconocimiento de que Jesús es Dios que viene al mundo por medio de María.

#### **• ACTIVIDAD:**

Recibiremos a una docente, que actuará representando a María en el pasaje evangélico de la Anunciación: siendo visitada por el Mensajero de Dios.

**Virgen María<sup>1</sup>:** ¿Te gustaría saber el momento en que Jesús comenzó a vivir entre los hombres? Pues yo te lo quiero contar. Yo vivía en Nazareth, en la región de Galilea. Estaba comprometida en matrimonio con José



<sup>1</sup> [http://www.vicariadepastoral.org.mx/profetica/comisiones/catequesis/hoja\\_dominical/hojitas.html](http://www.vicariadepastoral.org.mx/profetica/comisiones/catequesis/hoja_dominical/hojitas.html)

(que era de la familia del rey David), pero todavía no vivíamos juntos. Mientras estaba yo en oración, envió Dios al ángel Gabriel a mi casa. Y entrando, me dijo:

**Ángel Gabriel:** «**Alégrate, llena de gracia, el Señor está contigo**» (*sólo se escucha la voz y una luz aparece en la puerta o por la ventana*)

**Virgen María:** Yo me sorprendí mucho por estas palabras y me preguntaba si estaba entendiendo bien el significado de ese saludo. Si el ángel no me había confundido con alguien más. Pero él me dijo:

**Ángel Gabriel:** «No temas, María, porque has hallado gracia delante de Dios».

**Virgen María:** El ángel sí sabía que yo era María y me confirmó nuevamente que yo era quien había hallado gracia delante de Dios. Dios se había detenido en mí para mirarme con misericordia y llenarme de su amor. Luego me dijo:

**Ángel Gabriel:** «Vas a concebir en el seno y vas a dar a luz un hijo a quien pondrás por nombre Jesús». El nombre de Jesús significa: Dios salva. En cuanto oí ese nombre, pensé en el Mesías. ¿Yo sería la madre del Mesías? El ángel me dijo:

**Ángel Gabriel:** «Él será grande, se le llamará Hijo del Altísimo y el Señor Dios le dará el trono de David, su padre; reinará sobre la casa de Jacob por los siglos y su reino no tendrá fin».

**Virgen María:** Efectivamente ¡yo seré la madre del Mesías! Entonces yo le pregunté: « ¿Cómo será esto, puesto que no conozco varón?». Yo sentí que el ángel me decía que en ese mismo momento iba a quedar embarazada, pero yo todavía no vivía con José. El ángel me respondió:

**Ángel Gabriel:** «El Espíritu Santo vendrá sobre ti y el poder del Altísimo te cubrirá su sombra; por eso el que ha de nacer será santo y se le llamará Hijo de Dios».

**Virgen María:** El papá de Jesús no es José José es el padre adoptivo -, sino el Espíritu Santo; Por eso Jesús es el Hijo de Dios. Luego me dijo el ángel:

**Ángel Gabriel** «Mira, también Isabel, tu pariente, ha concebido un hijo en su vejez este es ya el sexto mes de la que se decía era estéril, porque no hay nada imposible Dios».

**Virgen María:** Yo le contesté al ángel:

«Aquí está la esclava del Señor; que se haga en mí según tu palabra». Yo le dije que sí a Dios. Le dije que aceptaba estar llena de su amor misericordioso y llevarlo a los demás. Le dije que aceptaba



con

y  
que  
para

ser la madre de su Hijo. Y el ángel, dejándome, se fue. Y con qué alegría me dejó. Yo sólo pensaba: estoy embarazada de Jesús, del Hijo de Dios<sup>2</sup>.

## • PROPUESTA PASTORAL

1) MIRAMOS EL VIDEO MIENTRAS CANTAMOS...:

**Duración: 2'11"**

<https://www.youtube.com/watch?v=rzHn6wBvrlk>



2) Así como Jesús estaba creciendo en la panza de María, hoy celebramos el día de todos los niños que están en la panza de sus mamás y por eso, vamos a pedirle a la Virgencita que los proteja mucho, como protegió a Jesús.

3) Tomamos distintas imágenes de mamás embarazadas y de bebés en gestación y nos dirigimos a la Capilla; ahí habremos preparado un corazón muy grande – con cintas o con papel -, cada niño colocará dentro de ese corazón una de las imágenes referidas.



4) Nos retiramos de la Capilla, cantándole a la Virgencita: “María, mírame”.

**Duración: 3' 13"**

<https://www.youtube.com/watch?v=vLGln-iq1Oo>



<sup>2</sup> RUBIO, Erika en [http://www.vicariadepastoral.org.mx/profetica/comisiones/catequesis/hoja\\_dominical/hojitas.html](http://www.vicariadepastoral.org.mx/profetica/comisiones/catequesis/hoja_dominical/hojitas.html)

## ¡Jesús es el Buen Pastor, que da su VIDA por nosotros!

### Jesús nos habla en “Parábolas”... La Parábola de la Oveja Perdida

Si te pierdes,  
Yo iré a buscarte.



#### • INTENCIÓN

Jesús se nos presenta también como “Buen Pastor”. Nos conoce, nos llama por nuestro nombre, nos conduce al Padre. Somos capaces de reconocer a Jesús, de identificar su Voz porque estamos “habituados” a escucharlo...

Es tan grande, tan incondicional e infinito el Amor de Dios que si nos alejamos de su lado, deja todo para encontrarnos... como el buen pastor con la oveja perdida.

El buen pastor da su vida por las ovejas; Jesús dio su Vida por nosotros, por nuestra salvación.

**Importante:** El cuarto domingo de Pascua la Iglesia celebra el Domingo del Buen Pastor. Ese domingo tiene lugar la Jornada Mundial de oración por las Vocaciones en especial, a la Vida Consagrada.

#### • PROPÓSITOS

- Reconocer que Dios nos ama a cada uno de manera personal siendo su Amor incondicional e infinito.
- Descubrir a Jesús como el amigo que nos quiere y nos acompaña siempre, estemos donde estemos.
- Rezar juntos por todas las Vocaciones, en especial a la Vida Consagrada.

#### • ACTIVIDAD

- Explicar el sentido de la Parábola. “Parábola” era la manera que Jesús tenía para contar historias a sus amigos y aprendieran alguna enseñanza que le sirviera para acrecentar su fe.
- Proyección video - Cuento “El Buen Pastor” (relato)

Video – Cuento: Duración: 2' 17"

<https://www.youtube.com/watch?v=KSeXMmLfi-A>



### PROPUESTA PASTORAL

- 1) **Reconstruir** el relato de la parábola con los niños y descubrir cuál es la enseñanza de Jesús.
- 2) **Recordamos:** Para no “perdernos” tenemos que estar juntos y cerca del Pastor. Jesús siempre sale a nuestro encuentro, no nos deja nunca solos.
- 3) **Cantamos juntos:** “Mis ovejas escuchan mi voz, yo las conozco y ella me siguen...”.

Video – Canción: Duración: 1'35"

<https://www.youtube.com/watch?v=WXCOaikKgPw>



### MATERIAL COMPLEMENTARIO (a elección del docente catequista):

Duración: 4'07"

<https://www.youtube.com/watch?v=XjE4CivGW-E>



Duración: 4' 0"

<https://www.youtube.com/watch?v=s4TEL3GXKDA>  
(Igual que la anterior; sólo cambian los dibujos animados)



## • ACTIVIDAD OPCIONAL 1 (PODRÍA INVITARSE A LAS FAMILIAS):

- Elaboración de títeres con bolsas de papel color blanco y madera (Ovejas / Oveja perdida / Pastor /Amigo /Lobo/Escenografía
- Obra de Títeres para compartir con las salas de 3 y 4 años
- Texto para la obra: Relato Adaptado del Evangelio **Mateo 18,12-14**

Hace mucho, mucho tiempo **Jesús** contó la siguiente historia a sus amigos, hoy como somos amigos de Jesús la vamos a conocer...

En un lugar muy lejano había **un pastor** que cuidaba su rebaño. Una mañana muy temprano decidió llevar **a sus ovejas** a comer pasto en un hermoso campo. Antes de salir las contó... 1, 2, 3,4,...

Mientras las ovejas estaban comiendo, apareció **una mariposa** entre ellas y se puso a jugar **con Manchita**, la oveja más pequeña. Manchita salió detrás de la hermosa mariposa y sin darse cuenta se alejó del grupo. Tanto caminó queriendo jugar que apareció en el medio del bosque, miró hacia todos lados y se dio cuenta de que estaba sola y con mucho miedo de que apareciera **el lobo**... Se estaba acercando la noche.

Intentó regresar a casa y no encontraba el camino. De repente vio una sombra que se asomaba detrás de un gran tronco. ¿Será el lobo pensó? Y asustada se escondió.

Mientras tanto **sus compañeras** pasaban la tarde **junto al pastor**. Al caer la tarde, el pastor las llama y las vuelve a contar para asegurarse de que estén todas: 1, 2, 3,4... qué sorpresa se llevó cuando al nombrarlas se dio cuenta de que Manchita no estaba.

Preocupado porque caía la noche salió a buscarla, caminó, caminó y de pronto la vio. Tenía su patita lastimada. **Los dos** se miraron y se sonrieron. El pastor se acercó, la levantó, la tomó entre sus brazos y juntos volvieron al rebaño.

Y colorín colorado, esta historia se ha terminado.





**Modelos para el armado de los títeres:**



**• ACTIVIDAD OPCIONAL 2:**

**PASOS DE LA PROPUESTA LÚDICA:**

- A) Dividimos a los niños en dos grupos y dibujamos dos caminos en el piso.
- B) Cada camino se divide en cinco casilleros. En cada casillero se colocan tantos elementos (cartoncitos, porotos...) como integrantes tenga cada uno de los grupos.
- C) En una de las puntas del camino estará el “corral” y en la otra el “campo”.
- D) En cada grupo se sortea quien será el Pastor; el resto de los integrantes serán ovejas. El Pastor sale del corral y va por el camino hasta el campo a buscar a sus ovejas. Cuando llega al campo, dice en voz alta el nombre de un compañero que hace de oveja, lo toma de la mano y

lo conduce hasta el corral. Pero, la oveja todavía tiene hambre y se detiene a comer a cada paso. Por eso, cada oveja de la mano del pastor, deberá levantar un elemento de cada casillero.

E) El Pastor espera pacientemente sin tironear. Cuando el Pastor llega al corral sale a buscar otra oveja. Hace lo mismo hasta que todas las ovejas quedan en el corral. Entonces dice que ahora pueden descansar.

**Gana el equipo que primero consigue que todas las ovejas y el Pastor estén durmiendo en el corral.**

**Para recordar con los niños:** Jesús es como el Buen Pastor que cuida a sus ovejas, las busca, las lleva de la mano, las conoce por su nombre y ellas lo conocen a él.

## • **CELEBRACIÓN DEL BUEN PASTOR (SERÍA BUENO HACER EXTENSIVA LA INVITACIÓN A LAS FAMILIAS)**

**INTRODUCCIÓN:** Reunidos en la Capilla, tendremos la imagen de Jesús, el Buen Pastor, en un lugar central, con velas a los costados y la Palabra de Dios a la vista de todos. Comenzamos viendo el video y cantando una de las canciones alusivas:

Video "El Buen Pastor" de Rafael Moreno.

Duración: 4' 19"

<https://www.youtube.com/watch?v=2DOnxz80nUQ>



**Repetimos cantando:** "... Yo soy el Buen Pastor que da la Vida por ti para que puedas vivir; Yo la entrego, nadie me la quita. Tengo poder para recuperarla...".

### **LECTURA DE LA PALABRA DE DIOS (un docente o un papá – mamá – abuelo/a)**

*"Yo soy el Buen Pastor. El buen pastor da su vida por las ovejas. No así el asalariado, que no es el pastor ni las ovejas son suyas. Cuando ve venir al lobo, huye abandonando las ovejas, y el lobo las agarra y las dispersa. A él sólo le interesa su salario y no le importan nada las ovejas. Yo soy el Buen Pastor y conozco los míos como los míos me conocen a mí, lo mismo que el Padre me conoce a mí y yo conozco al Padre. Y yo doy mi vida por las ovejas. Tengo otras ovejas que no son de este corral. A esas también las llevaré; escucharán mi voz, y*

habrá un solo rebaño con un solo pastor. El Padre me ama porque yo doy mi vida para retomarla de nuevo. Nadie me la quita, sino que yo mismo la entrego. En mis manos está el entregarla y el recobrarla: éste es el mandato que recibí de mi Padre.»"


Fuente: <https://www.bibliacatolica.com.br/biblia-latinoamericana/evangelio-segun-san-juan/10/>

**BREVE REFLEXIÓN (a cargo del CATEQUISTA):** Jesús nos ama, nos conoce como nadie y sabe que somos muy valiosos. Nos ofrece su amistad y su compañía por siempre.

**PETICIONES:** Hoy le vamos a dar gracias por estar tan cerquita nuestro y le vamos a pedir por todas las personas que quieran ser sacerdotes, religiosos, misioneros, para que les dé su fuerza y su valor.

**GESTO:** Cada niño/a recibirá una “ovejita” como signo de su estrecha relación con Jesús. Cuando la recibe se le dice: “Somos como las ovejitas al cuidado del Buen Pastor”. Ellos dicen: Amén.

Opciones para la confección:



**DESPEDIDA:** Nos retiramos cantando a la Virgencita:  
“María está pasando por aquí...”

“... María está pasando por aquí (bis)  
Y cuando ella pasa todo se transforma  
La alegría bien, la tristeza va (bis)...”



## ANEXO PARA EL ARMADO DEL CUADERNO VIAJERO...

### 1 – Portada



### 2 – Carta de inicio de la Visita de Jesús, en Buen Pastor...



Queridas Familias ...

Fuimos conociendo cada día un poquito más de Jesús... Jesús nuestro gran amigo, que nos ama con un amor incondicional.

Hoy, quiere visitar sus casas...presentándose como El buen Pastor.

Un pastor es una persona que cuida de las ovejas. Las ovejas no pueden cuidarse a sí mismas. Necesitan alguien que vele por ellas y las cuide. Necesitan de alguien que las proteja, que las lleve a pastar hierbas tiernas y frescas y las aleje de todo peligro.

Jesús nos dice: "Yo soy el buen Pastor, el buen Pastor da la vida por sus ovejas". Él dice que conoce a sus ovejas y que ellas lo conocen a Él.

Como deben haber adivinado, Jesús no está realmente hablando de ovejas. Él está hablando de ustedes, de sus hijos, de nosotros. Nosotros somos sus "ovejas". Nos ama y cuida, se asegura de que tenemos todo lo que necesitamos. Cuando permitimos que Jesús entre en nuestra casa y nuestro corazón, abrimos la puerta a su Paz, Amor, Alegría, Consuelo, Fortaleza, Perdón y a toda su Misericordia.

Si nos dejamos cuidar por su amor cuando nos sentimos cansados, agobiados, desorientados en nuestro caminar diario...ÉL nos llama por nuestro nombre, nos toma y nos carga sobre sus hombros...

Hoy nuestro querido Buen Pastor peregrina por los hogares y trae consigo una carpeta viajera. En cada hoja encontrarán un dibujo de Jesús para que pinten con sus hijos o una actividad para realizar. Elijan uno y escriban un mensaje, un pedido o un agradecimiento en la parte de atrás del dibujo o actividad elegida indicando el nombre de la familia. Pueden decorar el dibujo utilizando las técnicas que ustedes prefieran. Llevan a Jesús por dos días, el tercer día tiene que estar de vuelta en el Jardín para que otra familia pueda recibirlo. Aquí está Jesús Buen Pastor con ustedes, con todo su Amor...

**¡BIENVENIDO JESÚS, A NUESTROS HOGARES!**

### 3- Sugerencias para recibir a Jesús, el Buen Pastor:

## Preparamos juntos la visita de Jesús, Buen Pastor, a nuestra casa

- ✦ Buscamos un lugar “especial” para colocar la imagen de Jesús, Buen Pastor.
- ✦ Encendemos una velita “presencia de Jesús” entre nosotros.
- ✦ Incorporamos una imagen de la mamá de Jesús y madre nuestra, la Virgen María.
- ✦ Buscamos un momento en el día, que cómo familia podamos reunirnos y juntos escribir nuestro mensaje, nuestra petición, acción de gracias o dibujo en el “cuaderno viajero” .
- ✦ Rezamos un Padrenuestro, un Avemaría y el Gloria.
- ✦ Guardamos el cuaderno viajero en la bolsa junto con la imagen de Jesús, Buen Pastor, para entregarlo a la Señora en la escuela.

**IMPORTANTE:** Tener presente el siguiente cronograma para devolver la imagen del Buen Pastor y el cuadernito viajero el día que corresponde.

Recepción	Devolución
Día lunes	Día miércoles por la mañana
Día miércoles	Día viernes por la mañana
Día viernes	Día lunes por la mañana

### 4 – Imágenes para decorar en casa, todos juntos.



¡Gracias por recibirme  
en tu casa!






"Yo soy el buen pastor.  
El buen pastor  
da su vida por las ovejas."

Juan 10:11

¿Cómo lo podemos  
decorar?

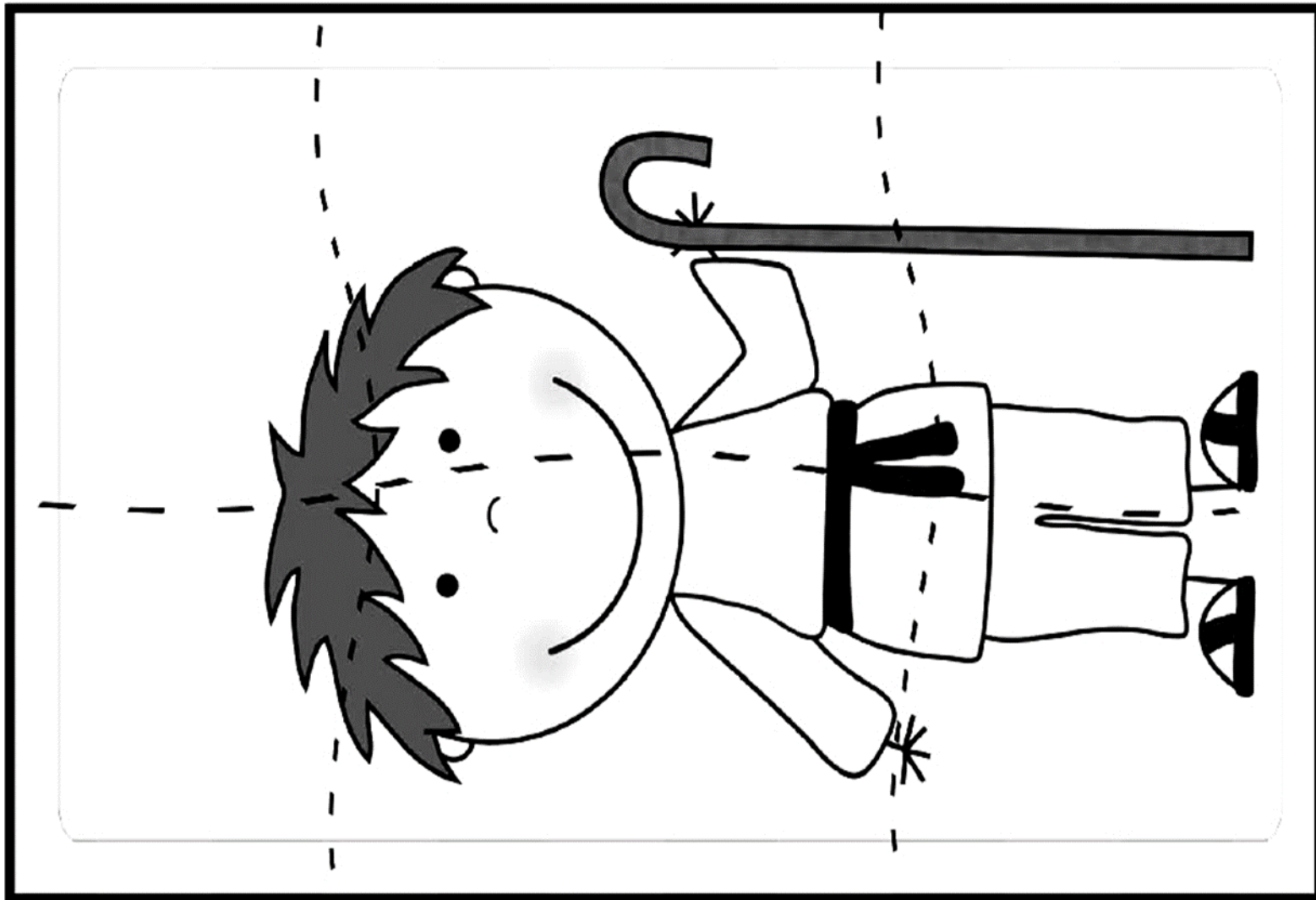
¡Vamos a decorar la imagen!






Recorta las ovejitas y pégalas, de mayor a menor, en hoja aparte







Corta las piezas, arma al Buen Pastor en otra hoja y luego, decóralo como vos quieras.



Corta las piezas y arma la ovejita en otra hoja. Luego, decórala a tu gusto.




**Hola...**

**¿Se animan a armar estas cuatro ovejitas?**

**La cabecita la tenés que pegar en el cuerpo donde aparece la X.**

**También tenés que agregarle las patitas...**

**Recortá estas siluetas y armá tus ovejitas en la siguiente hoja en blanco.**



**El Pastor salió a buscar a la ovejita perdida... ¿Lo ayudaría a encontrarla? Indícale el camino.**

¿Cómo te gustaría decorar este dibujo del Buen Pastor con sus ovejas?





Hola...  
**¿Ayudarías a que la ovejita  
pueda reencontrarse  
con el Pastor?  
Cortá las imágenes  
y luego pegalas  
en la hoja en blanco  
que se encuentra después  
de esta actividad.  
Cuando termines decorá  
como más te guste la imagen.**





*Salió a buscarla por todas partes*



*Lleno de alegría por haberla encontrado volvió a casa.*



*Al guardar las ovejas, el pastor se dio cuenta que había perdido una.*




*Por fin la encontró*

Ordena la historia del Pastor que salió a buscar a la oveja perdida. En casa te van a ayudar a colocar dentro de la nubecita el número de orden correcto. Después embellece, como más te guste, las imágenes.



Ayuda al pastor a encontrar a la oveja perdida





Decorá la ovejita y el pastito




La oveja perdida

**Jesús es el Buen  
Pastor, que  
nos cuida y protege.**





# JESÚS ES EL BUEN PASTOR



¡¡¡A ponerle color!!!



**¿Ayudás al pastor a encontrar a su ovejita perdida?  
Marcá el mejor camino para llegar hasta ella...**






Tu familia te ayuda a unir los números para descubrir una bella imagen...

Somos como ovejas en los brazos de Jesús...




**Somos las ovejitas de Jesús**



**Decora la ovejita con trocitos de algodón...y agrega algo más al dibujo, ¿qué podría ser? Consulta en casa...**

**A decorarla como  
más te guste...**



**Somos las ovejitas de Jesús**




**¿Coloreamos?**

Tomado de la mano  
con Jesús yo voy...



Jesús es el Buen Pastor  
que me cuida...



Sigamos  
dándole color...



**¡Gracias por recibirme  
en tu casa!**



# “EL PADRE COLL, NOS DA SU CORAZÓN...”



## • FINALIDAD

En este encuentro queremos continuar acercando a los niños la persona de San Francisco Coll para que lo quieran con todo su corazón. Ellos lo conocieron en sala de 4 años, escucharon hablar de su Vida y de su Obra que es “La Anunciata”. Ahora se trata de ir profundizando en cada uno de esos aspectos, retomando lo trabajado durante el año anterior y resignificándolo de acuerdo con las experiencias infantiles actuales.

Recordando su día especial, el 19 de mayo, vamos a preparar nuestros encuentros catequísticos en un clima festivo, dándole una distinción particular por tratarse de nuestro Santo Fundador.

## • PROPÓSITOS

- Profundizar en el conocimiento y en el apego a la persona del Padre Coll.
- Compartir vivencias como miembros de la familia dominicana siendo co – constructores de la Obra “La Anunciata”.

## • ACTIVIDAD

El catequista creará el clima para que los niños recuerden la historia del P. Coll que les contaron sus docentes, durante el año pasado. Podrá la docente contar con el mismo texto: “Érase una vez” y los tarjetones de color o power point con las imágenes insertas.

### TEXTOS PARA LEER:

**OPCIÓN 1:** Libro: “Érase una vez”, Hna. Pilar Medrano: [http://www.dominicanunciata.org/wp-content/uploads/2016/06/wdomi\\_pdf\\_1921-Tojm7n5kApBbJ7ML.pdf](http://www.dominicanunciata.org/wp-content/uploads/2016/06/wdomi_pdf_1921-Tojm7n5kApBbJ7ML.pdf)

**OPCIÓN 2:** Vida del Padre Coll en imágenes. Debe agregarse la lectura del texto por parte del docente.

Duración: 14’ 39”

<https://www.youtube.com/watch?v=TLEfLlw5hBQ>



**OPCIÓN 3: Adaptación del texto ÉRASE UNA VEZ...<sup>3</sup>**

Así empiezan los cuentos que nos gustan; los cuentos que mamá, papá o la abuela nos cuentan o nos leen antes de dormir; los cuentos que nos cuentan porque sí, porque siempre son lindos los cuentos.

<sup>3</sup> Hna. Pilar MEDRANO PASCUAL: “Érase una vez. El Padre Coll nos cuenta su historia” (Adaptación) – Dominicas de la Anunciata y Hna. María José: “Este es Francisco”.

## Francisco nace en una hermosa familia...

Francisco nació un 18 de mayo de 1812, en una hermosa mañana. Su papá se llamaba Pedro y su mamá, Magdalena; eran cardadores de lana. Lo llamaron Francisco de Paula, José y Miguel y lo bautizaron al día siguiente, 19 de mayo, porque sus papás eran muy pero muy cristianos.




Él tenía muchos hermanos que lo estaban esperando: eran nueve y él era el más pequeño de todos. En el momento de su nacimiento, uno de sus hermanos preguntaba:

- Papá, ¿es un niño? Porque yo quiero otro varón para jugar.

A pesar que eran muy pobres, siempre un niño es una bendición de Dios y así lo vivían las familias. Estaban todos muy felices con su llegada.

Cuando sólo tenía 4 años - ¡la edad de ustedes! - su papá se enfermó y falleció, lo que hizo muy difícil la vida para la mamá y los hijos, no sólo porque extrañaban al papá sino también porque la mamá quedó sola para ocuparse de educar a sus niños y brindarles todos los cuidados.



## Francisco y sus sueños...

Francisco fue un niño que soñaba despierto y uno de sus sueños era ser misionero y enseñar a los niños el camino del bien. Siempre supo que cuando fuera grande él iba a ser sacerdote.

## Francisco y su amor por la Virgen María

Como mamá Magdalena amaba mucho a la Virgen María, Francisco aprendió mucho de ella. Desde el balcón de su casa se veía muy alto, en las montañas, un santuario de la Virgen que le decían de Montgrony. La mamá le hacía mirar a la virgencita y le enseñaba a rezar y contarle sus cosas. Cuando Francisco aprendió a trepar por la montaña, subió con la mamá para pedirle a María que lo protegiera toda la vida. Y así fue, María fue su luz y la guía que sintió siempre a su lado.

## Los juegos de Francisco

Francisco fue creciendo. Era un niño muy activo, divertido y tenía mucha imaginación. En el vecindario, había muchos pequeños que lo seguían en todo lo que inventaba porque además de ingenioso, era un muy buen amigo.

Un día armó junto con los chicos una gran procesión por las calles del pueblo: un niño iba adelante y llevaba una imagen de la Virgen que Francisco consiguió por ahí; a cada lado otros niños caminaban portando velitas que encontraron revolviendo los cajones de sus casas. Iban muy serios, cantando las canciones que escuchaban en la iglesia y la gente los miraba con respeto y ternura. De vez en cuando, alguno se burlaba pero ni a Francisco ni a sus amigos, les molestaba... ellos estaban muy ocupados cantándole a María.



Con toda la familia, Francisco iba los domingos a Misa. Prestaba mucha atención a lo que el sacerdote predicaba y luego, en su casa, jugaba a que tenía su propia iglesia: subido a un árbol o en el balcón de la casa, predicaba lo que había entendido del sermón del sacerdote; los otros niños lo escuchaban con bastante atención. Parece que Dios ya lo estaba preparando para que pudiese cumplir su sueño y PREDICAR LA PALABRA DE DIOS como SACERDOTE.



### Mamá Magdalena recibe una gran noticia...



Francisco iba creciendo y un día decidió confesarle a su mamá lo que venía pensando hacía tiempo:

- Mamita, yo siento en mi corazón que Dios me llama para que sea sacerdote.

Magdalena lo miró llena de emoción y ternura:

- Hijito querido, eso que me dices es maravilloso, me hace muy feliz. Pero, ¿cómo pagaremos tus estudios? Somos muy pobres.

- Quédate tranquila, mamita. Ya tengo todo pensado. Otros chicos me dijeron que puedo presentarme a una familia del campo y ofrecerme para ayudar a sus hijos en los estudios. Ellos me darán un lugar para dormir y la comida de cada día.

Su mamá pensó muy bien en lo que Francisco le había dicho. Consultó con sus hijos mayores y juntos buscaron una familia de

confianza, muy cristiana que lo aceptaron con gusto. Tener a Francisco en la casa era una alegría para todos, irradiaba paz y sería una excelente compañía para los niños.

### Francisco en el Seminario de Vic

Luego de tanto andar, nuestro querido Francisco pudo empezar a estudiar en el Seminario. Al poco tiempo, fue requerido en la Casa Puigseslloses para educar a los hijos del Sr. Segismundo Coma. No tardó en sentirse parte de la familia y ponía todo su esmero en enseñar a los niños de la casa. Aprovechaba el trayecto de 5 km entre Vich y Puigseslloses, que recorría todos los días, para hablar a los demás de Jesús; además, por el camino siempre encontraba niños muy pobres que lo esperaban sabiendo que tenía algo para comer y



compartía con ellos lo que le habían preparado en la casa. Daba todo lo que tenía, así que para sacarse el hambre de todo el día iba a pedir un plato de sopa al convento de unos sacerdotes, en las cercanías.

### Un momento difícil...

También a Francisco le tocó llorar mucho... fue cuando se enteró que su mamá había fallecido. Todos lo acompañaron en su dolor. Desde ese momento, él se tomó fuertemente de la mano de María, la mamá de Jesús; Ella fue su consuelo.



### El encuentro con un desconocido

Francisco estaba feliz con sus estudios y con las buenas personas de Puigseslloses que le daban mucho cariño. Pero un día ocurrió algo extraño: mientras caminaba solo por las calles de la ciudad de Vic, donde estaba el Seminario, oyó una voz que le dijo:

- Tú, Coll, debes ser dominico.

Miró por todos lados pero no vio a nadie. Se quedó preocupado y decidió ir al convento de los padres dominicos a quienes les contó lo que había pasado.

La persona que lo recibió no le dio muchas esperanzas:

- Eres muy pobre, ¿cómo podrás pagar tus estudios?

Pero Francisco no se desanimó, sentía en su interior un cosquilleo que lo animaba...sería dominico.

### Una nueva vida junto a su comunidad de frailes dominicos...

Luego de pasar por dificultades, por fin fue recibido en otra ciudad, Gerona, y ahí comenzó una nueva y maravillosa vida junto a la comunidad de hermanos dominicos. En ese gran convento estudiaba, cantaba, rezaba, se divertía, soñaba. ¡Se estaba preparando para ser como Santo Domingo y muchos otros santos, en esa gran familia que se llamaba DOMINICANA! Ahí quería quedarse para siempre.



### Un cambio en los planes...

Francisco estaba feliz, ya era dominico y le faltaba poquito para ser sacerdote. Ahora bien, unos gobernantes pidieron que se cerraran los conventos y que los religiosos se dispersaran. Enseguida, los frailes tuvieron que refugiarse en distintos lugares. Francisco debió regresar a su pueblito de Gombreny, cerca de las montañas; estaba seguro que ahí, cerquita de la Virgencita de la montaña, iba a recibir ayuda para seguir adelante, emprendiendo un nuevo camino.



### **;;Francisco es sacerdote!!!**

Francisco regresa al seminario para terminar lo poco que le quedaba para recibirse de sacerdote. ¡Y pudo lograrlo! Un hermoso día, 28 de mayo de 1836, tomó el pan en sus manos y dijo las palabras santas de Jesús: “Esto es mi Cuerpo. Ésta es mi Sangre”. Era su primera Misa.




### **¡Era un sacerdote dominico!**

Como era un sacerdote dominico ya podía realizar su sueño más querido: ser Misionero. Él quería que todos conocieran a Dios y lo amaran mucho. Por eso recorría pueblos, campos, ciudades predicando la Palabra de Dios... con su voz potente y llena de vida y amor. Todos lo escuchaban y le preguntaban cómo hacer para amar más y mejor a Jesús y a María. El entusiasmo explotaba en su corazón.

### **Algo maravilloso comienza a soñar Francisco...**

En ese recorrido que hacía como sacerdote misionero había empezado a percibir la tristeza que sentía por ver a los niños tan desprotegidos: sus padres se iban a trabajar y no podían cuidarlos; además, faltaban escuelas para que pudieran estudiar. Así, pensando en los niños, comenzó a construir otro gran sueño y para eso necesitaba ayuda. Francisco conocía a jóvenes muy bien dispuestas y alegres, que estaban entusiasmadas porque habían conocido a Dios y lo amaban, por eso querían trabajar por los demás. Un día, le preguntaron:



- Padre Francisco, somos un grupo de mujeres jóvenes que lo hemos escuchado hablar tanto de Jesús que nos llenó de ganas de servir a los más pobres como Él lo hizo. ¿Usted nos podría ayudar?

- Por supuesto que sí. Ustedes son el regalo que nos hace Dios. Juntos vamos a rezar para que Él nos acompañe por estos nuevos caminos. Yo siento que Dios quiere que nos unamos para realizar una fundación en la que vivan como religiosas y se dediquen a la educación de los niños.



## ¡Y La Anunciata se hace realidad!

Luego de muchas dificultades y de la gran fuerza que les daban Jesús y María, una mañana de agosto, siete jóvenes se agruparon y dieron vida, de la mano de Francisco, a la nueva Congregación de Hermanas Dominicas de La Anunciata. De esta forma se inició esa gran Obra de amor por los niños.

Era tan lindo cómo en todos los pueblos y ciudades se iban enterando y pedían al Padre Coll y a las Hermanas que abrieran escuelas. Luego se fueron sumando más jóvenes a la vida religiosa y así pudieron extenderse a gran parte del mundo. ¡¡¡Qué feliz estaban Francisco y las Hermanas!!! ¡¡¡Cuánta Vida y Felicidad regalaban a los niños en las escuelas!!!




## La Congregación sigue creciendo...

Ya eran muchas hermanas. Iban fundando colegios en muchas ciudades de España. Aunque ya era viejito, Francisco era feliz. Nada detuvo su entusiasmo, a pesar que una enfermedad lo había dejado ciego. Siguió imitando a Jesús y aceptando el camino que se abría hasta llegar a Dios. Siempre agradecía: ¡¡GRACIAS, SEÑOR, LA ANUNCIATA ES OBRA TUYA Y POR ESO TIENE QUE CRECER MUCHO Y HACER EL BIEN EN TODO EL MUNDO!!

## Y un día Francisco partió camino al Cielo...

Aferrado al rezo del Rosario, acompañó siempre a las Hermanas. Un día, partió el encuentro del Padre Bueno y desde allí, desde el Cielo, sigue pidiendo por cada uno de nosotros, que formamos parte de esta gran familia dominicana anunciata.

Las Hermanas siguen cuidando a los niños de todo el mundo: españoles, americanos, africanos, filipinos. Fueron por todo el mundo, como los discípulos de Jesús, llevando la buena noticia especialmente, a los niños y jóvenes.



## Somos muy felices...

¡¡¡SALTEMOS DE ALEGRÍA PORQUE DIOS HACE MARAVILLAS Y EL PADRE COLL NOS CUIDA DESDE EL CIELO!!!

## • PROPUESTA PASTORAL:

1) Luego de recordar momentos de la vida del Padre Coll vamos a cantar “Francisco, bienvenido”

Video Canción de Juan Aliaga (Uruguay)

Duración 1' 09"

<https://www.youtube.com/watch?v=ETXbCYwE6so>



2) Nos disponemos a trabajar con nuestras manos: construimos la figura del Padre Coll con materiales varios (telas blancas y negras para su vestimenta; cilindros de papel de cocina o similar; cartulinas; lanas para el cabello, etc.)

Algunas ideas a partir de las cuales podremos pensar...



Es Santo Domingo (adaptar para el Padre Coll)



3) Momento de Oración – Celebración en la Capilla. Los niños llevarán sus producciones para ofrecérselas al Padre Coll.

## CELEBRACIÓN ESPECIAL


### → INTRODUCCIÓN

Hoy, Jesús, queremos darte gracias por todo lo que el Padre Coll nos regaló: por las señas, por las hermanas, por nuestros compañeros y amigos. Estamos contentos de ser parte de esta gran familia que él fundó y por eso venimos a visitarte.

### → PALABRA DE DIOS: Mt. 6, 19 - 21

(Leída por una maestra catequista)

“No acumulen tesoros en la tierra, donde la polilla y la herrumbre los consumen, y los ladrones perforan las paredes y los roban. Acumulen, en cambio, tesoros en el cielo, donde no hay polilla ni herrumbre que los consuma, ni ladrones que perforen y roben. Allí donde esté tu tesoro, estará también tu corazón.”



**COMENTARIO DE LA PALABRA.** Intentamos transmitir la necesidad tener tesoros que no se pierden: de amor hacia nuestras familias y amigos, de verdad, de alegría, de solidaridad, de ayuda a los que nos necesitan, de cuidado hacia nuestro cuerpo y hacia la naturaleza, de buenos deseos.

## → PETICIONES

- 1.- Por nuestros pastores y gobernantes, para que estén siempre dispuestos a escuchar a Jesús y sus enseñanzas. Oremos...
- 2.- Por todos los alumnos del Colegio, para que siempre tengamos presente las enseñanzas del Padre Coll y amemos mucho a Jesús y a María. Oremos...
- 3.- Por todos los maestros y profesores, para que sigan anunciando con mucha alegría a Jesús y su Evangelio, como lo hacía el Padre Coll. Oremos...

## → GESTO:

Un grupo de niños lleva hasta la imagen del Padre las cajas con los muñecos del Padre Coll que estuvieron preparando en el encuentro catequístico y los pondrán a los pies, como signo de amor sincero hacia su persona.

Las docentes entregarán un cofre a cada niño, como signo de un corazón lleno de oro: amor, entrega, solidaridad, compasión... propio del corazón del Padre Coll a quien queremos imitar.



## → ACCION DE GRACIAS

Te damos gracias, querido Francisco, porque siempre nos ayudás desde el Cielo y querés que sigamos creciendo en la Fe y en el Amor. Gracias por estar siempre intercediendo por nosotros, tu Obra.

→ **DESPEDIDA:** Nos retiramos cantando el Himno al Padre Coll

Vídeo canción: Duración 2' 16"

<https://www.youtube.com/watch?v=NLvw08RJ7-E>



# EN EL MES DEL AMOR...

## EL PADRE COLL NOS MUESTRA EL CORAZÓN DE JESÚS

### • INTENCIÓN

Ya desde sala de 4, los niños empiezan a escuchar que se habla del Sagrado Corazón de Jesús en el Colegio – tal vez en el hogar, desde más pequeños -. Justamente, es un tiempo que se nos propone reparar en la capacidad de Amor que tiene Jesús y poder hacer nuestra la jaculatoria: “Jesús, manso y humilde de corazón, danos un corazón semejante al tuyo”.

Sigamos intentando iluminar esta devoción al Sagrado Corazón desde la espiritualidad del Padre Coll.



### • PROPÓSITOS

- Vivenciar nuestra capacidad de Amor, que viene de Dios y nos permite relacionarnos con los demás, consolidando una comunidad de paz y alegría.
- Continuar profundizando en la devoción por el Sagrado Corazón de Jesús de la mano del Padre Coll.

### • ACTIVIDAD

1) Presentamos la imagen del Sagrado Corazón de Jesús. Conversamos sobre nuestro corazón que “se hace sentir” (aprovechamos para escuchar los latidos propios y los del compañero). Desde muy pequeños, desde que estamos en la panza de mamá, nuestro corazón late sin parar. Podemos acompañar esto con alguna grabación o video de los latidos del corazón del bebé.

2) Proyectamos el video y cantamos la canción:

“El Amor de Dios es maravilloso”.

Duración: 1’ 40”

<https://www.youtube.com/watch?v=7B2T8fvevCY>



3) Entregamos una tarjeta a cada niño con la imagen del Sagrado Corazón de Jesús. Cada uno dibujará un momento en que mostramos ese corazón bueno a los demás, por ej: cuando ayudamos en casa a poner la mesa, cuando le damos de comer a nuestra mascota, cuando hacemos un favor al que lo necesita, cuando invitamos a jugar a un amigo que está triste, cuando abrazamos a papá o a mamá y les decimos que los queremos mucho, cuando cuidamos nuestra salud.



4) Presentamos un afiche en forma de camino, encabezado por la imagen del Corazón de Jesús. Así, cada niño va pegando su tarjeta bajo el lema: “DANOS UN CORAZÓN, GRANDE PARA AMAR”. Lo hacemos cantando:

**Video:**

**“Danos un corazón...” – Duración 3’ 36”**

<https://www.youtube.com/watch?v=lzTnYrisAys>



## • PROPUESTA PASTORAL – CELEBRACIÓN:

# “EL PADRE COLL NOS RECOMIENDA... EL AMOR, EL AMOR, EL AMOR”

### → INTRODUCCIÓN

Ya hemos escuchado que el Padre Coll nos recomienda: “EL AMOR, EL AMOR, EL AMOR...”. Es que vivió desde muy chiquito la inmensidad del Amor de Dios...lo escuchó de labios de su mamá, Magdalena, que le deseaba: “...ojalá revientes del Amor de Dios...”. Siguiendo su consejo, hoy queremos celebrar juntos ese Amor Infinito que Jesús tiene para darnos.

Cantamos: “El amor de DIOS es MARAVILLOSO” (practicada con el video, anteriormente)


### → PALABRA DE DIOS (Leída por una maestra catequista)

Lectura del santo evangelio según Juan 13, 31-35

“...Después que Judas salió, Jesús dijo: «Ahora el Hijo del hombre ha sido glorificado y Dios ha sido glorificado en él. Si Dios ha sido glorificado en él, también lo glorificará en sí mismo, y lo hará muy pronto. Hijos míos, ya no estaré mucho tiempo con ustedes. Ustedes me buscarán, pero yo les digo ahora lo mismo que dije a los judíos: «A donde yo voy, ustedes no pueden venir». Les doy un mandamiento nuevo: ámense los unos a los otros. Así como yo los he amado, ámense también ustedes los unos a los otros. En esto todos reconocerán que ustedes son mis discípulos: en el amor que se tengan los unos a los otros». **Palabra de Dios.**

### → COMENTARIO DE LA PALABRA...

Jesús nos pide que nos amemos los unos a los otros como ÉL nos ama. Esa es la señal de los cristianos, los que creemos en Jesús y tratamos de seguirlo. Como queremos que nuestro Corazón esté repleto de Amor, vamos a pedirselo con la jaculatoria que aprendimos cuando teníamos 4 años: “«**Señor Jesús, manso y humilde de corazón, haz mi corazón semejante al tuyo**».



## → PETICIONES

Todos juntos repetimos: "Sagrado Corazón de Jesús, en Vos confío" (tres veces).

- Pedimos por todos los que están solos, por los que están enfermos y necesitan de un abrazo sincero. Oremos....
- Para que siempre tengamos presente la recomendación del Padre Coll, que Amemos como Jesús nos Ama. Oremos...

### → GESTO

Cada alumno se dirige hacia la imagen del Sagrado Corazón de Jesús y coloca a los pies un alimento no perecedero, que trajo de casa para ayudar a los niños que menos tienen. En el lugar habrá una caja repleta de corazones; al dejar el alimento, tomará un corazón de regalo, signo del bien que está realizando.



### → ACCION DE GRACIAS

Te damos gracias, Señor Jesús, por regalarnos lo más importante: TU AMOR QUE ES VERDADERO Y MARAVILLOSO. QUEREMOS SEGUIR TU CAMINO DE AMOR.

**Despedida:** Antes de retirarnos, formamos una ronda frente a la imagen del Sagrado Corazón de Jesús, abrazándonos...en ese abrazo gigante le decimos a Jesús que queremos amarnos unos a otros, como Él nos pidió en su mandamiento nuevo.



## Mes de AGOSTO...mes dominico: SANTO DOMINGO DE GUZMÁN y la fundación de las HERMANAS DOMINICAS DE LA ANUNCIATA

- **FINALIDAD**



En este encuentro queremos continuar vinculando afectivamente a los niños con la persona de nuestro Padre Santo Domingo. En sala de 4, presentamos la familia dominicana y a Santo Domingo como el fundador de la Orden de Frailes Predicadores del Mensaje de Jesús - a la que pertenece también nuestro querido Padre Coll -. Podemos ahora, utilizar esta bella imagen que realizó la Hna. Ma. José, en Casa Provincial, para ir distinguiendo a todos nuestros queridos santos dominicos: San Francisco Coll – sosteniendo el Rosario -, San Martín de Porres – con su escobita en mano -, Santa Rosa de Lima – con su cabeza coronada de rosas – y las religiosas que acompañan al Padre Coll Fundador, las Hnas. Dominicanas de la Anunciata.



Recordar que la Fiesta de Santo Domingo es el 8 de agosto y el aniversario de la fundación de la Congregación, el 15 de agosto, Fiesta de la Asunción de la Virgen María.

- **CONTENIDO**

Festejamos a Nuestro Padre Santo Domingo de Guzmán, cabeza de la gran familia Dominicana Anunciatista.

- **PROPÓSITO**

Familiarizarse con la Vida y Obra de Santo Domingo como Predicador, Apóstol de Jesús.

- **ACTIVIDAD**

1) Presentamos una canción para cantar mientras miramos el video (la misma que usamos en sala de 4):

<https://www.youtube.com/watch?v=uHtKdwH8qqM>

2) Nos detenemos en la imagen de Santo Domingo que nos da el video: en la estrella que tiene sobre su frente. Recordamos junto con los alumnos qué nos dice la canción sobre él: “Hablabamos de Dios, hablaba con Dios”; “Ayudaba a las personas a Creer en Dios y a hacer el Bien”.



- **PROPUESTA PASTORAL**

- Hacemos una visita a la Capilla, vamos a saludar a nuestro Gran Amigo Jesús y también a nuestro Padre Santo Domingo, que junto con el Padre Coll están en el Altar. Llevamos la imagen de la Hna. María José y conversamos sobre cada uno de los santos dominicos ya mencionados.

2) Cantamos la canción del video junto con los chicos. Comenzamos por el estribillo...

**Dominique nique nique, pobremente por ahí,  
va el cantando amor  
y lo alegre de su canto, solamente habla de Dios,  
de la palabra de Dios.**

Juan sin tierra en su era, de Inglaterra era rey,

Dominique nuestro padre, pecadores combatió

Dominique nique nique, pobremente  
por ahí,  
va el cantando amor  
y lo alegre de su canto, solamente  
habla de Dios,  
de la palabra de Dios

Cierto día en el camino, un ateo se  
encontró,  
pero el padre Dominique, con su fe  
lo convirtió.

Dominique nique nique...

Sin carruaje ni caballo, todo el  
mundo recorrió,  
y con su santa nobleza, a los  
pobres socorrió.

Dominique nique nique...

Contagio a todos los niños, de su  
gran amor a Dios,  
y a las hermanas piadosas, en su  
orden les fundo.

Dominique nique nique...

En casa de Dominique, no había nada  
que comer,  
y ángeles con panes de oro, del  
cielo fueron a él.

Dominique nique nique...

Dominique padre nuestro, cúbrenos con tu gran fe,  
para que nuestros hermanos, siempre logren la verdad.

Dominique nique nique...

## • **COMENZAMOS LA CELEBRACIÓN...**

### **→ INTRODUCCIÓN:**

Hoy celebramos que formamos parte de una Gran Familia: la FAMILIA DOMINICANA. Por eso vinimos aquí, a la Casa de Jesús, para darle gracias y pedirle que nos ayude a cuidar de esta familia tan grande y hermosa, llena de VIDA y de AMOR para dar.

Ahora, Jesús, también quiere contarnos algo y lo escuchamos con nuestros oídos atentos.



## → PALABRA DE DIOS

Texto Evangélico: Mt. 5, 13 – 19 “La sal de la tierra y la luz del Mundo”.

(Podemos leer lo subrayado solamente)

En aquel tiempo, dijo Jesús a sus discípulos: -«Vosotros sois la sal de la tierra. Pero si la sal se vuelve sosa, ¿con qué la salarán? No sirve más que para tirarla fuera y que la pise la gente. Vosotros sois la luz del mundo. No se puede ocultar una ciudad puesta en lo alto de un monte. Tampoco se enciende una lámpara para meterla debajo del candelero, sino para ponerla en el candelero y que alumbré a todos los de casa. Alumbré así vuestra luz a los hombres, para que vean vuestras buenas obras y den gloria a vuestro Padre que está en el cielo.

No creáis que he venido a abolir la ley o los profetas; no he venido a abolir, sino a dar plenitud. Os aseguro que antes pasarán el cielo y la tierra que deje de cumplirse hasta la última letra o tilde de la ley. El que se salte uno solo de los preceptos menos importantes, y se lo enseñe así a los hombres, será el menos importante en el Reino de los cielos. Pero quien los cumpla y enseñe será grande en el Reino de los cielos».

Palabra de Dios...

### → Comentario del Evangelio

Explicamos, brevemente, el pasaje evangélico: Jesús nos recuerda que somos como la luz que iluminamos a los que están tristes y solos, que somos la sal que hace la comida más rica. Nos pide que como lo hizo Santo Domingo, anunciemos a todos que Jesús nos ama y nos cuida siempre.

### → PETICIONES

- 1- Para que a ejemplo de Santo Domingo y el Padre Coll, podamos anunciar el Mensaje de Jesús.
- 2- Por cada uno de los niños y sus familias, por los profesores y las religiosas del Colegio, para que vivan con alegría su pertenencia a esta gran familia dominicana.

### → GESTO

- 1) Entregamos a los niños dos imágenes: unos tendrán la antorcha y otros el perro.

Les contamos el sueño que tuvo la mamá de Santo Domingo, beata Juana de Aza; estaba embarazada de él y tuvo un sueño raro: daba a luz a un perro con antorcha en la boca corriendo por todo el mundo. El sueño la asustó y ella fue a un monasterio para consultar con un monje. El sacerdote le dijo, “No te preocupes, Señora. La antorcha encendida representa la palabra de Dios. Como el perro, tu hijo va a ir por todo el mundo anunciándola.”



2) Les vamos a pedir que se agrupen de a dos: un niño con antorcha y otro con perro. Una vez que ambos unieron la antorcha con el perro, se dirigen de dos en dos a los pies de la imagen de la Virgencita y le dicen unas palabras lindas, como: “Virgencita, te quiero mucho”; “Virgencita cuidá a mis papas y a mis hermanitos”; “Virgencita ayudá a la abuelita que está enferma”, etc. Los van haciendo por parejas, sin amontonarse, mientras cantamos...


**Canto “Domingo Predicador”**

**Duración: 3’ 22”**

<https://www.youtube.com/watch?v=wdusUFxuwdw>



**Modelos para preparar:**



**→ ACCION DE GRACIAS**

- Gracias, Jesús, por darnos una gran familia, la **FAMILIA DOMINICANA**.

**→ DESPEDIDA**

Nos retiramos de la Capilla cantando, nuevamante, “Dominique”.

#### 4) Actividad en la Sala:

Como el año anterior, tendremos un gran afiche con la imagen de la FAMILIA DOMINICANA. Los niños, esta vez, escribirán sus nombres dentro del afiche – preferentemente, a la altura del Padre Coll – como signo de su pertenencia.



Cantamos a la Virgencita, mientras trabajamos:

Video Canto “Tengo en casa mi mamá...”

Duración: 3' 54"

[https://www.youtube.com/watch?v=w-7\\_Aonjb6M](https://www.youtube.com/watch?v=w-7_Aonjb6M)



5) **ACTIVIDAD PARA COMPARTIR EN CASA:** Preparamos una estrella diferente para llevar a casa y adornar la habitación o la cama de cada niño/a. Se trata de una “ESTRELLA CON VOLUMEN”...

**Material:**

- Cartulina de color amarillo
- Lapicero
- Marcadores blanco y plateado
- Tijeras
- Perforadora de agujeros
- Cordón plateado
- Regla
- Pistola de silicona



1. Dibuja **una estrella** a mano alzada o utiliza **un molde para galletas con forma de estrella**. Tienes que hacer cuatro estrellas de color amarillo y después, recortarlas.


2. Ayúdate de la regla **para doblar tu estrella por la mitad**. Tienes que hacer lo mismo con las cuatro estrellas.





3. Utiliza el marcador blanco o plateado **para resaltar las esquinas de las estrellas**. También puedes hacerlo con los dos a la vez.

4. Sobre tu estrella doblada por la mitad, pon un poco de pegamento en uno de los laterales y **pega otra estrella doblada por la mitad con ella**. Seguirás pegando de la misma forma el resto de estrellas.



5. Abre tu estrella y comprueba si queda algún lado sin pegar... además verás lo bonita que queda.

6. Hacemos un agujero en la parte superior, asegurándonos de que el taladro atraviesa todas las capas de estrella... Cortamos dos trozos de cordón plateado y pasamos uno de un lado a otro por aquí.. y por el otro lado. Junta los extremos de todos los cordones y haz un nudo.



Fuente: <https://www.guiainfantil.com/articulos/ocio/manualidades/estrellas-de-cartulina-para-decorar-el-arbol-de-navidad-manualidades-infantiles/>



## OCTUBRE, MES DEL ROSARIO Y LAS MISIONES

### • INTENCIÓN:

“... ¿Por qué rezar el Rosario todos los días? ¿Qué beneficios trae para el fiel en su vida diaria? Sor Lucía Dos Santos, una de los tres videntes de Fátima, dio varias razones que responden a estas preguntas en un libro publicado en 2002. Se trata del libro [“Llamadas del Mensaje de Fátima”](#), escrito por la Sierva de Dios fallecida en 2005. En este recuerda que la Madre de Dios invitó a rezar el Rosario desde su primera aparición en Fátima (Portugal), el 13 de mayo de 1917. “Reza el Rosario todos los días, para obtener la paz para el mundo y el final de la guerra”, alentó la Virgen en su mensaje inicial...”<sup>4</sup>”



Queremos que los niños valoren esta práctica como lo hizo el Padre Coll, que la ha recomendado vivamente a sus Hermanas. La misma Virgen María, en sus apariciones, pide especialmente su rezo diario.

Al igual que sostenemos en el itinerario de sala de 4 años, no vamos a pretender que recen un rosario completo, pero sí que puedan manipularlo, que lo cuiden, que lo tengan en un lugar importante de la sala, en su habitación.

Los pequeños ya saben rezar el Padrenuestro, el Avemaría y el Gloria. Pueden comprender que el Rosario es una seguidilla de “Avemarías”, es decirle un “Te quiero” a la Virgencita cuando vamos rezando su oración.

### • PROPÓSITOS

- Afianzar su conocimiento sobre el Santo Rosario, percibiéndolo como una oración que nos acerca más a Jesús y a su Madre.
- Identificar a la Virgen María como Madre que protege a todos sus hijos, especialmente a los más vulnerables (Mes de las Misiones).
- Profundizar en la vivencia de esta oración mariana que fortalece a nuestra comunidad.

<sup>4</sup> <https://www.aciprensa.com/noticias/las-razones-de-sor-lucia-de-fatima-para-no-dejar-de-rezar-el-rosario-a-diario-81075>



## • ACTIVIDAD

### 1) Comenzamos cantando...

Video Canción: "Un beso para María"  
Duración: 1' 48''

[https://www.youtube.com/watch?v=t2yCtE\\_NaDg](https://www.youtube.com/watch?v=t2yCtE_NaDg)



### Letra de la canción "Un beso para María"

Un beso para María,  
un beso te quiero dar,  
una flor y un abrazo  
yo te quiero regalar.

*Mua, mua... María,  
un beso te quiero dar.  
Mua, mua... María,  
yo te quiero regalar.*

El mundo te necesita,  
el mundo te pide paz,  
tú, madre buena,  
nos auxiliarás.

*Mua, mua, María,  
un beso te quiero dar.  
Mua, mua... María<sup>5</sup>*

2) **Conversamos con los chicos:** *Alguna vez se preguntaron ¿cuáles serán los recuerdos de la Virgen, los más alegres, los más tristes? Les contamos que el Rosario es el camino con el la Virgen nos cuenta estos recuerdos y quiere que lo recemos. Del corazón de la Virgen salió el Rosario, y cuando lo rezamos ella nos toma de la mano y nos cuenta sus recuerdos, para que nosotros estemos cerquita de Jesús. Cada cuenta es*

<sup>5</sup> <https://www.sanpablo.es/musica/letras/flores-a-maria/798-un-beso-para-maria>

como una flor para la Virgen, una rosa... nosotros nos detenemos en cada cuenta y rezamos una oración: Padre Nuestro, Ave María, Gloria.

3) Nos disponemos a confeccionar un denario con los niños, utilizando materiales para enhebrar. Podemos ayudarnos con el siguiente video: <https://www.youtube.com/watch?v=lb376oYkNMc> “Mini denario. Fácil y económico”. Duración: 3’ 31”.



4) Acompañamos los denarios con flores para María. Una vez terminados todos los paquetes - denario y ramo de flores -, se obsequiarán a los centros de Misión (Mes del Rosario y las Misiones).



## • PROPUESTA PASTORAL

➔ EN LA CAPILLA: “UN RATITO DE ORACIÓN CON MARÍA, DE CORAZÓN A CORAZÓN...”

- Preparamos la capilla para la oración con los niños. Colocamos una alfombra para que puedan sentarse en el piso, juntos, frente a una imagen de la Virgencita. A los costados, tendremos dos velas encendidas.

- Cuando los pequeños van ingresando al templo, se les entrega un denario que la docente tomará de la caja que ya había sido usada en la sala.

- Con el denario en la mano, rezamos juntos el Avemaría por una intención especial; el niño que quiera podrá decirla en voz alta.

**Cantamos:**

“María está pasando...”

Duración: 3' 15”

<https://www.youtube.com/watch?v=kvRJxMRW5aE&list=PLodnlEaWoicAv1Sy3tMgd7tluBR6a1AfA&index=6>



**→ EN EL AULA: “RECIBIMOS VISITAS Y DAMOS EL CORAZÓN...”**

Al igual que el año pasado, se recibirá la Visita del GRUPO MISIONERO del Colegio, quienes se presentarán y explicarán, muy brevemente, cómo llevan el mensaje de Jesús a los lugares donde no lo conocen. Los pequeños les entregarán las flores decoradas y los alimentos para ser distribuidos en los centros de Misión.



## ORACIONES PARA REZAR EN EL JARDÍN Y EN CASA...

### 1) PADRE NUESTRO:

“Padre nuestro, que estás en el cielo, santificado sea tu Nombre; venga a nosotros tu reino; hágase tu voluntad en la tierra como en el cielo. Danos hoy nuestro pan de cada día; perdona nuestras ofensas, como también nosotros perdonamos a los que nos ofenden; no nos dejes caer en la tentación, y líbranos del mal”.

Amén

#### - OPCIÓN: Padre Nuestro rezado (para niños)

Duración: 1'32"


<https://www.youtube.com/watch?v=S7Ot93U1rgw>



#### - OPCIÓN: Padre Nuestro cantado (para niños)

Duración: 1' 13"

<https://www.youtube.com/watch?v=Hacl-EcFiE8>



Duración: 1' 53''

[https://www.youtube.com/watch?v=24CWhe\\_9Muc](https://www.youtube.com/watch?v=24CWhe_9Muc)



Duración: 1' 49''

<https://www.youtube.com/watch?v=rotLBQU1j70>



## 2) Oración a la Virgen: “Dulce Madre”

Dulce Madre, no te alejes, tu vista de mí no apartes.  
Ven conmigo a todas partes y nunca solo me dejes.  
Ya que me proteges tanto como verdadera Madre,  
Haz que me bendiga el Padre, el Hijo y el Espíritu Santo.

**Amén**

Duración: 0'39''

[https://www.youtube.com/watch?v=o8H8GSc\\_bFk](https://www.youtube.com/watch?v=o8H8GSc_bFk)





Provincia Santa Rosa de Lima  
*Hermanas Dominicanas de la Anunciata*